13. Postfach / Nachrichtensystem

Postfach

Das ELBA-Postfach sowie das Projektpostfach ermöglichen das Versenden von ELBA-Nachrichten. **Diese werden nur auf der Plattform angezeigt, es wird keine E-Mail ausgelöst.**

Das Gesamtpostfach kann über das Menüband (Hauptmenü) aufgerufen werden, an dieser Stelle finden sich alle Nachrichten und Notifications (Systembenachrichtigungen).
Über die Suchzeile und Filter kann die Ansicht begrenzt werden, mit dem Pfeil rechts können die Nachrichtendetails abgerufen werden. Ein roter Punkt signalisiert ungelesene Nachrichten.

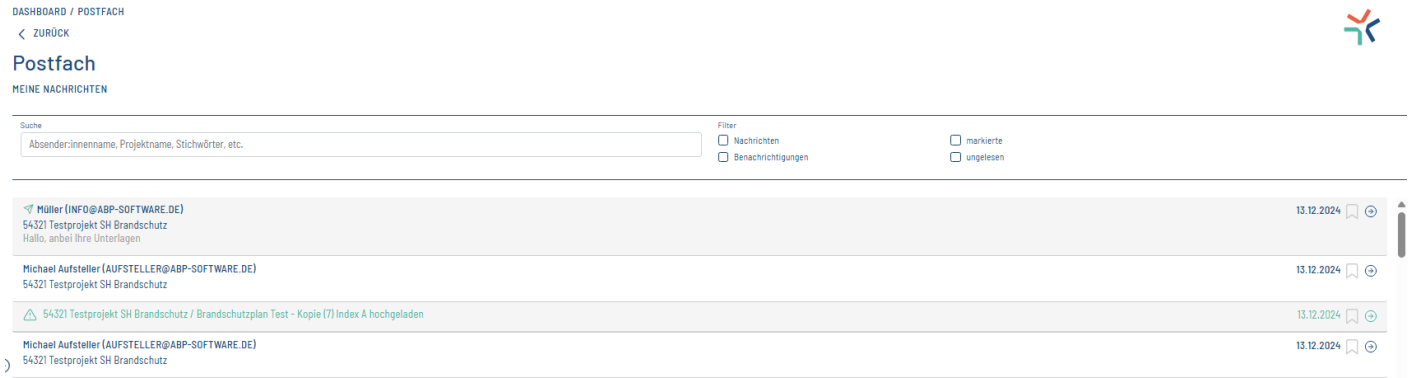

Notifications (türkis) und ELBA-Nachrichten (blau) in der Übersicht.

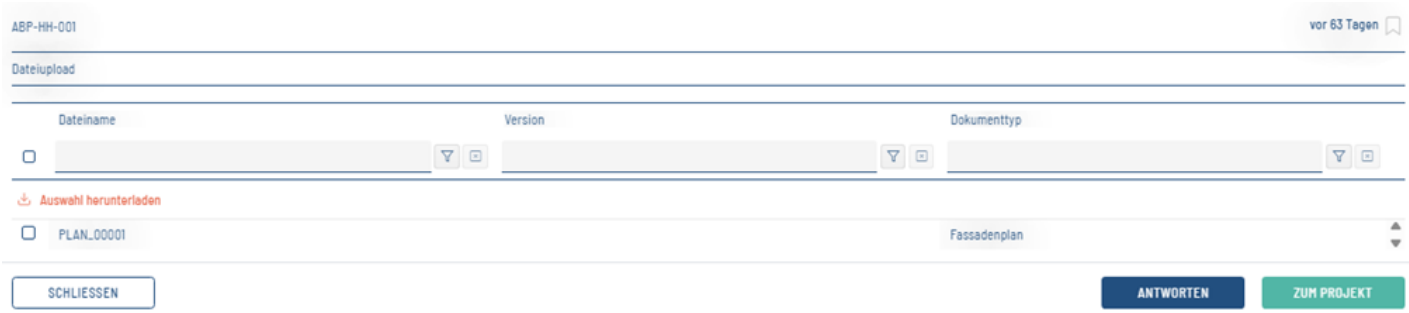

Eine Nachricht im Detail.

"Antworten" ermöglicht das Verfassen einer ELBA-Benachrichtigung zur bestehenden Nachricht an den entsprechenden Absender.
"Zum Projekt" öffnet die Projektansicht und Markiert die in der Benachrichtigung ggf. genannte

Unterlage in der Dokumenteübersicht.

Projektpostfach

Projektbezogene ELBA-Nachrichten lassen sich über das Projektpostfach erfassen.

Besonderheit ist der Nachrichtentyp "Einladung zur Einsicht" oder "Textfeld zur freien Eingabe", mit diesem können auch die Rechte an den in der Nachricht verknüpften Unterlagen z.B. an Beteiligte, welche durch Ihre Rolle keinen Zugriff haben, übertragen werden.

Direktbenachrichtigung beim Upload

Die in der Uploadmaske zu erstellende "Direktbenachrichtigung" bildet die einzige Ausnahme. Diese Benachrichtigung löst nach dem Upload eine E-Mail an die ausgewählten Empfänger aus. Im Nachrichtensystem des Empfängers lassen sich die Unterlagen dann auch aus dieser Nachricht herunterladen.

Tägliche Statusnachricht

Über die tägl. Statusnachricht wird jeder ELBA-Nutzer über getätigte Uploads in seinen Projekten am Folgetag per E-Mail informiert. Über die Organisationseinstellungen lässt sich über die Rechteeinstellungen die Weitergabe an weitere Mitarbeiter regulieren.

Die tägliche Statusnachricht ist an die Leserechte der jeweiligen Projektrolle gebunden und wird immer dann erzeugt, wenn eine Unterlage hochgeladen wurde, die für den Nutzer sichtbar ist.

Über die Profileinstellungen kann der ELBA-Nutzer festlegen, ob pro Projekt eine einzelne E-Mail oder eine gesammelt alle Projekte in einer E-Mail aufgeführt werden.

Bsp. einer tägl. Statusnachricht:

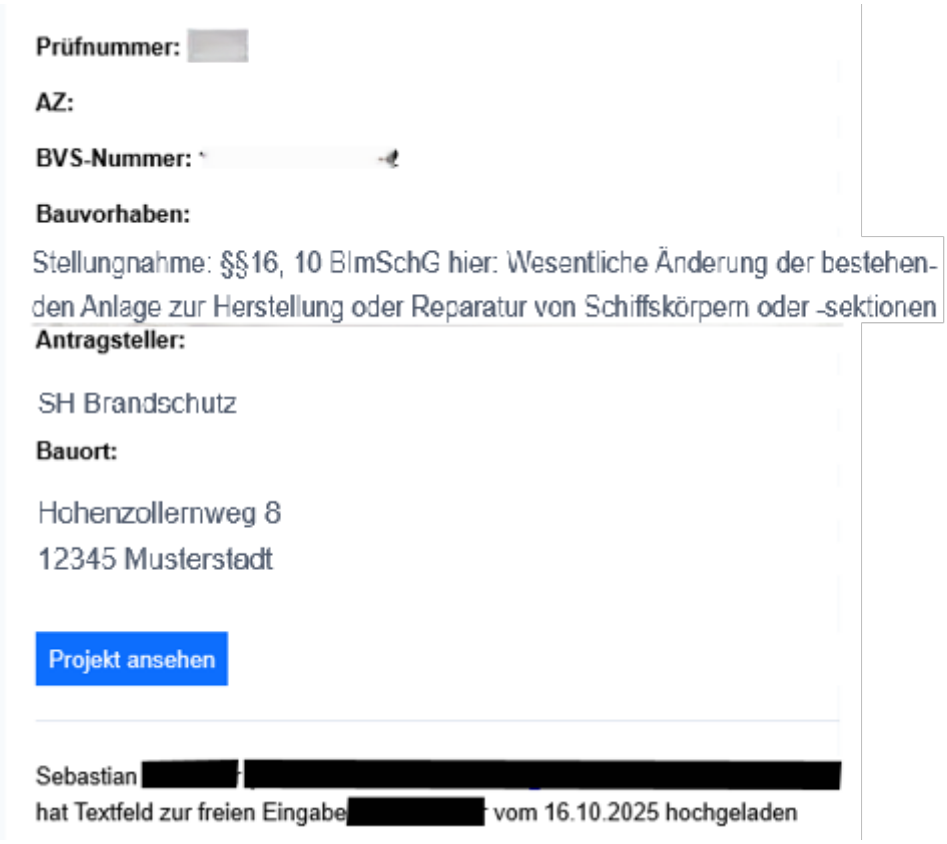

Prüfnummer:

AZ:

BVS-Nummer:

Bauvorhaben:

Stellungnahme: §§16, 10 BImSchG hier: Wesentliche Änderung der bestehenden Anlage zur Herstellung oder Reparatur von Schiffskörpern oder -sektionen

Antragsteller:

SH Brandschutz

Bauort:

Hohenzollernweg 8
12345 Musterstadt

Projekt ansehen

Sebastian [redacted]
hat Textfeld zur freien Eingabe [redacted] vom 16.10.2025 hochgeladen

Interner Nachrichtentyp "Einladung zur Einsicht"

Es ist in ELBA möglich über den Nachrichtentyp "Einladung zur Einsicht" (auswählbar im Projektpostfach), Empfänger zu definieren
die an bestimmten Unterlagen Leserechte erhalten sollen.

Diese erhalten ELBA intern die "Einladung zur Einsicht" als Nachricht und zusätzlich die Leserechte an den in dieser Nachricht angefügten Unterlagen. Diese Sind dann in der Projektdetailansicht (z.B. Bautechnische Unterlagen) für diese sichtbar.

Revision #15
Created 2024-01-30 09:47:44 UTC by Sebastian Langwald
Updated 2026-07-27 10:36:48 UTC by Sebastian Langwald