


2. Upload von indexierten Unterlagen


Die Indexierung von Unterlagen wird in ELBA über die Zuordnung eines sog. "Nachtrags" zur ursprünglichen bautechn. Unterlage dargestellt. Wurde dieser Index mit dem Plan verknüpft, wird als Plannummer/-titel dieser "aktuellste" Status des Plans aufgelistet. Vorgängerversionen sind in der Dokumentansicht zu finden.


Im Detail gestaltet sich der Ablauf wie folgt:

Über den Upload von bautechnischen Unterlagen kann über das Büroklammersymbol  eine Zuordnung zu bestehenden Plänen hergestellt werden. Die Eingabe eines Index und der Wechsel von Erstvorlage auf Nachtrag wird als Pflichtfeld kenntlich gemacht und ist dadurch auszufüllen einzustellen.

Es lässt sich vom System auch eine **automatische Zuordnung auslösen**, wenn man eine Unterlage mit dem gleichen Dateinamen, wie den zu Indexierenden Plan hochlädt. In dem Fall muss nur noch der Index betitelt werden, der Schritt mit dem "Büroklammer"-Symbol eine manuelle Zuordnung zu treffen wird übersprungen.

Eingaben aus den Attributen des Ursprünglichen Plans (Inhaltsfeld, Geschoss, etc.) müssen nicht erneut eingegeben werden, die Werte aus der Erstvorlage bleiben bestehen.

Versehentliche Falschzuordnungen können über das Löschen-Symbol mit [X] wieder rückgängig gemacht werden 

Danach befindet man sich wieder in der allgemeinen Uploadmaske und muss die Typenzuordnung neu beginnen. An dieser Stelle kann über das "Löschen-Symbol"  die Unterlage ganz aus dem Upload-Prozess entfernt werden.

Dateien hochladen

Kommentar

Benachrichtigung gleich senden?

bautechnische Unterlagen

Name	Typ	Plannummer\Titel	Index	Bauteil	Geschoss	Inhalt	Erstvorlage	PI
Test 12 (1)(1).pdf							Nachtrag	<input checked="" type="checkbox"/>

Bitte Dateiattribute vergeben

Zuordnung für Test 12 (1)(1).pdf

Nummer	Index	Planart	Dateiname	STNummer
A	B	Baugruben- / Pfahlplan	A2221_BG_A_B_A_A_UP6795 (1).pdf	
12		Baugruben- / Pfahlplan	Test 122432_BGP_00005_00003-Testdatei-.pdf	
13		Fertigteilplan	Test 122432_SCH_00004_00005-230525-BEW-4-4-B-1 OG-PE-PmP-UP415 (2).pdf	
14		Fertigteilplan	Test 122432_SMV_00002_230001-FT-00-Testdatei (1).pdf	
123		Fertigteilplan	ABP001_AD 001_0_UP551 (1).pdf	
00001	Testdatei - Kopie (1)	Bewehrungsplan	Test 1234_BEW_00001-Testdatei - Kopie (16) (1).pdf	

« < 1 > »

1 - 6 von 6 Elementen

SCHLIESSEN ZUORDNEN

Wurde die Unterlage verknüpft hochgeladen und abgespeichert, erscheint diese nun in der Dokumentübersicht als Index. Für diese anzeige wird die Ursprüngliche Planbezeichnung um den Index im Namen erweitert und nur diese Version wird angezeigt.

Plan 1 Index B Baugruben- / Pfahlplan A A

Besteht die Notwendigkeit, auf die ursprüngliche "Erstvorlage" nochmal zugreifen zu müssen, kann dies mit einem Doppelklick auf die Unterlage und unter dem Reiter "Versionen" erfolgen.

Details

Daten **Versionen** Zugriff

Uhrzeit	Index	Erstvorlage	Uploader	Uploader-Organis...	gelöscht von	gelöscht am	STNummer
11.07.2023 13:53		Erstvorlage	ABP abacon	abacon ABP			
16.01.2024 12:11	A	Nachtrag	ABP abacon	abacon ABP			

SCHLIESSEN SPEICHERN

Bei **Statiken** kann ein Austauschdokument mehrfach mit demselben Index (z.B. "a") hochgeladen werden. Dies ist gewolltes Verhalten und kein Fehler.

Beim **Austauschdokument** wird der Index bewusst nicht auf Eindeutigkeit geprüft. Der Einreicher kann eine bereits eingereichte Statik unter demselben Index erneut hochladen, wenn es sich fachlich um denselben Bearbeitungsstand handelt (z.B. Korrektur eines Fehlers ohne inhaltliche Änderung des Stands).

Hinweis für Prüfer:

Wenn in der Dokumentenliste eine Statik mit gleichem Index mehrfach erscheint, wurde das Dokument vom Einreicher als Austauschdokument hochgeladen. Das zuletzt hochgeladene Dokument ist die gültige Version.

Revision #5

Created 16 January 2024 10:52:01 by Sebastian Langwald

Updated 18 March 2026 14:04:24 by Sebastian Langwald