



# Dashboard

## DASHBOARD

Das Dashboard zeigt Neuigkeiten zu den eigenen Projekten an.

Unter **Favoriten** werden die zuvor im Projekt zum Favorit markierten Projekte angezeigt (durch  im Projekt), siehe auch <https://wiki.bvpi-elba.de/books/grundlegende-bedienung-elba/page/allgemeine-funktionen>

Diese bleiben bis zu deren Abschluss als Favorit gelistet. Das "Pfeil-Symbol"  erlaubt es mit einem Mausklick in diesen Auftrag zu gelangen.

### DASHBOARD



## Willkommen ABP abacon

### FAVORITEN

ABP001 - - ABP Musterprojekt 001



### ZULETZT BEARBEITETE PROJEKTE

12345 - Musterstrasse 3, Musterstadt - Testprojekt SH Standsicherheit



ABP001 - - ABP Musterprojekt 001




Unter **zuletzt bearbeitete Projekte** werden die Projekte angezeigt, bei denen eigene Unterlagen hochgeladen wurden.

Mit **Projektneuigkeiten** wird auf Unterlagen hingewiesen, welche Teilnehmer zur Verfügung gestellt haben. Dabei wird die E-Mailadresse des Projektbeteiligten und die Art der Unterlage angegeben.

### PROJEKTNEUIGKEITEN

Aufsteller  
Test230718 Müllernweg 4  
Statische Berechnung 00003\_Testdatei\_ hochgeladen




Über das Pfeil-Symbol  lässt sich an die Stelle in der Projektdetailansicht "springen" an dieser die Unterlage zu finden ist.

## 2. Mittlerer Info-Block: ZULETZT BEARBEITETE PROJEKTE

Im mittleren Info-Block werden die letzten fünf Projekte angezeigt, bei denen eigene Unterlagen hochgeladen wurden.

## 3. Unterer Info-Block: PROJEKTNEUIGKEITEN

Im unteren Info-Block werden alle Projekte angezeigt, bei denen Teilnehmer Unterlagen in den letzten Tagen zur Verfügung gestellt haben. Dabei wird auch die Email-Adresse des Absenders und die Art der Unterlage angezeigt.

Mit dem Pfeil  am rechten Bildrandschirmrand oder durch Doppelklick kann direkt zum gewünschten Projekt gewechselt werden.

---

Revision #7

Created 16 May 2023 09:52:30 by Sebastian Langwald

Updated 17 January 2024 15:03:09 by Sebastian Langwald