

# Bayern





- [Dokumente und Uploadrechte](#)
- [Planstatus im Dateinamen](#)
- [Einführung für Nachweisersteller](#)
- [Notification Service](#)

# Dokumente und Uploadrechte

Erläuterung der Rollen:		
BF	Baufirma	
BH	Bauherr	
BL	Bauleiter	
BSD	Brandschutzdienststelle	
BVS	BVS	
EV	Entwurfsverfasser	
FP	Fachplaner	
G	Gast	
NEB	Nachweisersteller Brandschutz	
NES	Nachweisersteller Standsicherheit	
PIB	Prüfingenieur / Prüfsachverständiger Brandschutz	
PIBM	Prüfingenieur / Prüfsachverständiger Brandschutz Mitarbeiter	
PIN	Projekt-Initiator	
PIS	Prüfingenieur / Prüfsachverständiger Standsicherheit	
PISM	Prüfingenieur / Prüfsachverständiger Standsicherheit Mitarbeiter	
PSS	Prüfingenieur	

SV	Sachverständiger	
uBA	untere Bauaufsichtsbehörde	

**Die untenstehende Tabellenansicht lässt sich per Mausklick vergrößern**

Erläuterung der Symbole	
	Uploadrechte
	Uploadrechte, Unterlage nur für einen selbst sichtbar
	Leserechte
	Keine Dokumentrechte



**sind Dokumentrechte, welche innerhalb der Rechtegruppe nur die eigenen Unterlagen anzeigen lassen, sind mehrere Rechtegruppen innerhalb eines Dokuments mit diesem Symbol versehen, gilt diese Einstellung rechtegruppenübergreifend.**

Fachbereich	Register	Dokument	NES	NEB	PIS	PIB	BVS	BH	EV	uBA	BSD	SV	FP	BL	BF	G	UW (BW)				
Allgemein	Bauakte	Bauantrag	↑	↑	↑	↑	⊙	↑	↑	↑	⊙	⊙	⊙	⊙	⊙	⊙	⊗	⊗			
		Baugenehmigung	↑	↑	↑	↑	⊙	↑	↑	↑	⊙	⊙	↑	↑	⊙	⊙	⊗	⊗			
		Baugrundgutachten	↑	↑	↑	↑	⊙	↑	↑	↑	↑	⊙	↑	↑	⊙	⊙	⊗	⊗			
		Bauvorlage	↑	↑	↑	↑	⊙	↑	↑	↑	↑	⊙	⊙	⊙	⊙	⊙	⊗	⊗			
		Brandschutznachweis (nicht prüfpflichtig)	↑	↑	↑	⊗	⊗	↑	↑	↑	↑	⊗	⊗	↑	↑	⊗	⊗	⊗			
		Genehmigungsplanung (Einreichung)	↑	↑	↑	↑	⊙	↑	↑	↑	↑	⊙	⊙	⊙	⊙	⊙	⊗	⊗			
		Lageplan	↑	↑	↑	↑	⊙	↑	↑	↑	↑	⊙	⊙	⊙	⊙	⊙	⊗	⊗			
		sonstige Behördenunterlage	⊗	⊗	⊙	⊙	⊗	⊙	⊗	⊗	↑	⊗	⊗	⊗	⊗	⊗	⊗	⊗			
		Sonstige Gutachten	↑	↑	↑	↑	⊙	↑	↑	↑	↑	↑	↑	↑	↑	↑	↑	⊗			
		Sonstiges	↑	↑	↑	↑	⊙	↑	↑	↑	↑	⊙	↑	↑	↑	⊙	⊗	⊗			
Brandschutz	Bautechnische Nachweise	Brandschutznachweis	⊙	↑	⊙	↑	⊗	↑	↑	⊙	⊙	⊗	⊗	⊗	⊗	⊗	⊗	⊗			
		Brandschutzplan	⊙	↑	⊙	↑	⊗	↑	⊙	⊙	⊙	⊗	⊗	⊗	⊗	⊗	⊗	⊗			
		Feuerwehrplan	⊗	↑	⊗	↑	⊗	↑	⊗	⊗	⊗	⊗	⊗	⊗	↑	↑	⊗	⊗			
		Flucht- und Rettungsplan	⊗	↑	⊗	↑	⊗	↑	⊗	⊗	⊗	⊗	⊗	⊗	↑	↑	⊗	⊗			
		Löschwassernachweis	⊗	↑	⊗	↑	⊗	↑	⊗	⊙	⊙	⊗	⊗	⊗	⊗	⊗	⊗	⊗			
		Sonstiges Ausführungsplanung	⊗	↑	⊗	↑	⊗	↑	⊗	⊙	↑	⊗	⊗	⊗	⊗	⊗	⊗	⊗			
		Prüfberichte	Stellungnahme BSD	⊗	↑	⊗	↑	⊙	⊙	⊙	↑	⊗	⊗	⊗	⊗	⊗	⊗	⊗			
			Brandschutzbescheinigung I	⊙	⊙	⊙	↑	⊙	⊙	⊙	⊙	⊙	⊙	⊙	⊙	⊙	⊙	⊗	⊗		
			Brandschutzbescheinigung II	⊙	⊙	⊙	↑	⊙	⊙	⊙	⊙	⊙	⊙	⊙	⊙	⊙	⊙	⊗	⊗		
			Brandschutzbescheinigung III	⊙	⊙	⊙	↑	⊙	⊙	⊙	⊙	⊙	⊙	⊙	⊙	⊙	⊙	⊗	⊗		
			Prüfberichte	⊗	⊙	⊙	↑	⊗	⊗	⊗	⊗	⊗	⊗	⊗	⊗	⊗	⊗	⊗	⊗		
			Sonstiges	⊗	⊗	⊙	↑	⊗	⊗	⊗	⊗	⊗	⊗	⊗	⊗	⊗	⊗	⊗	⊗		
		Sonstiges	BVS-Bewertungen	⊗	⊗	⊗	↑	↑	↑	⊗	⊙	⊙	⊙	⊙	⊙	⊙	⊙	⊗			
			Veranlassung / Beauftragung der Prüfung	⊗	⊗	⊗	↑	↑	↑	⊗	⊗	⊗	⊗	⊗	⊗	⊗	⊗	⊗	⊗		
		Überwachungen	An- und Verwendbarkeitsnachweis	⊗	↑	⊗	⊙	⊙	⊙	⊙	⊙	⊙	⊗	⊗	⊗	↑	↑	⊗	⊗		
			Ausführungsunterlagen	⊗	↑	⊗	↑	⊗	↑	⊗	⊙	⊙	⊗	⊗	⊗	↑	↑	⊗	⊗		
			Bescheinigungen sicherheitstechnischer Anlagen und Einrichtungen	⊗	↑	⊗	↑	⊗	↑	⊗	⊙	⊙	⊗	⊗	⊗	↑	↑	⊗	⊗		
		Bestätigung von Sachkundigen	⊗	↑	⊗	↑	⊗	↑	⊗	⊙	⊙	⊗	⊗	⊗	↑	↑	⊗	⊗			
		Brandschutznachweis	⊙	↑	⊙	↑	⊗	↑	⊗	⊙	⊙	⊙	⊙	⊙	⊗	⊗	⊗	⊗			
		Brandschutzordnung	⊗	↑	⊗	↑	⊗	↑	⊗	⊙	⊗	⊗	⊗	⊗	↑	↑	⊗	⊗			
		Brandschutzplan	⊙	↑	⊙	↑	⊗	↑	⊗	⊙	⊙	⊙	⊙	⊙	⊗	⊗	⊗	⊗			
		BÜ-Protokoll	⊗	↑	⊗	↑	⊗	↑	⊗	⊙	⊙	⊗	⊗	⊗	↑	↑	⊗	⊗			
		Feuerwehrplan	⊗	↑	⊗	↑	⊗	↑	⊗	⊙	⊙	⊗	⊗	⊗	↑	↑	⊗	⊗			
		Flucht- und Rettungsplan	⊗	↑	⊗	↑	⊗	↑	⊗	⊙	⊙	⊗	⊗	⊗	↑	↑	⊗	⊗			
		Leistungserklärung	⊗	↑	⊗	↑	⊗	↑	⊗	⊙	⊙	⊗	⊗	⊗	↑	↑	⊗	⊗			
		Löschwassernachweis	⊗	↑	⊗	↑	⊗	↑	⊗	⊙	⊙	⊗	⊗	⊗	↑	↑	⊗	⊗			
		Sonstiges Ausführungsplanung	⊗	↑	⊗	↑	⊗	↑	⊗	⊙	↑	⊗	⊗	⊗	⊗	⊗	⊗	⊗			
		Standssicherheit	Bautechnische Nachweise	Ausführungsdetail	↑	⊗	↑	⊗	⊙	⊙	⊗	⊙	⊗	⊗	⊗	⊗	⊗	⊗	⊗	⊗	
				Baubehelfplan	↑	⊗	↑	⊗	⊙	⊙	⊗	⊙	⊗	⊗	⊗	⊗	⊗	⊗	⊗	⊗	
				Baugruben- / Pfahlplan	↑	⊗	↑	⊗	⊙	⊙	⊗	⊙	⊗	⊗	⊗	⊗	⊗	⊗	⊗	⊗	
Bewehrungsplan	↑			⊗	↑	⊗	⊙	⊙	⊗	⊙	⊗	⊗	⊗	⊗	⊗	⊗	⊗	⊗			
Dachplan	↑			⊗	↑	⊗	⊙	⊙	⊗	⊙	⊗	⊗	⊗	⊗	⊗	⊗	⊗	⊗			
Elementzeichnung	↑			⊗	↑	⊗	⊙	⊙	⊗	⊙	⊗	⊗	⊗	⊗	⊗	⊗	⊗	⊗			
	Fassadenplan		Fassadenplan	↑	⊗	↑	⊗	⊙	⊙	⊗	⊙	⊗	⊗	⊗	⊗	⊗	⊗	⊗			
			Fertigteileplan	↑	⊗	↑	⊗	⊙	⊙	⊗	⊙	⊗	⊗	⊗	⊗	⊗	⊗	⊗	⊗		
			Feuerwiderstandsfähigkeit	↑	⊗	↑	⊗	⊙	⊙	⊗	↑	⊗	⊗	⊗	⊗	⊗	⊗	⊗	⊗		
			Holzbaukonstruktionsplan	↑	⊗	↑	⊗	⊙	⊙	⊗	⊙	⊗	⊗	⊗	⊗	⊗	⊗	⊗	⊗		
			Lastenplan	↑	⊗	↑	⊗	⊙	⊙	⊗	↑	⊗	⊗	⊗	⊗	⊗	⊗	⊗	⊗		
			Nachweis der Feuerwiderstandsdauer	⊙	⊗	⊙	⊗	⊙	⊙	⊗	⊙	⊗	⊗	⊗	⊗	⊗	⊗	⊗	⊗		
	Positionsplan		Positionsplan	↑	⊗	↑	⊗	⊙	⊙	⊗	↑	⊗	⊗	⊗	⊗	⊗	⊗	⊗			
			Schalplan	↑	⊗	↑	⊗	⊙	⊙	⊗	⊙	⊗	⊗	⊗	⊗	⊗	⊗	⊗	⊗		
			Sonstiges	↑	⊗	↑	⊗	⊙	⊙	⊗	↑	⊗	⊗	⊗	⊗	⊗	⊗	⊗	⊗		
			Sonstiges	⊙	⊗	⊙	⊗	⊙	⊙	⊗	⊙	⊗	⊗	⊗	⊗	⊗	⊗	⊗	⊗		
			Stahlbaukonstruktionsplan	↑	⊗	↑	⊗	⊙	⊙	⊗	⊙	⊗	⊗	⊗	⊗	⊗	⊗	⊗	⊗		
			Statische Berechnung	↑	⊗	↑	⊗	⊙	⊙	⊗	↑	⊗	⊗	⊗	⊗	⊗	⊗	⊗	⊗		
	Übersicht-/Montageplan		Übersicht-/Montageplan	↑	⊗	↑	⊗	⊙	⊙	⊗	⊙	⊗	⊗	⊗	⊗	⊗	⊗	⊗			
			Verlegeplan	↑	⊗	↑	⊗	⊙	⊙	⊗	⊙	⊗	⊗	⊗	⊗	⊗	⊗	⊗	⊗		
			Vorspannplan	↑	⊗	↑	⊗	⊙	⊙	⊗	⊙	⊗	⊗	⊗	⊗	⊗	⊗	⊗	⊗		
			Werkstattplan	↑	⊗	↑	⊗	⊙	⊙	⊗	⊙	⊗	⊗	⊗	⊗	⊗	⊗	⊗	⊗		
			Prüfberichte	Baufreigabe	⊙	⊙	↑	⊙	⊗	⊙	⊙	⊙	⊗	⊗	⊗	⊗	⊗	⊗	⊗	⊗	
				Prüfberichte	⊙	⊙	↑	⊙	⊙	⊙	⊙	⊙	⊙	⊗	⊗	⊗	⊗	⊗	⊗	⊗	
	Standssicherheitsbescheinigung I			Standssicherheitsbescheinigung I	⊙	⊙	↑	⊙	⊙	⊙	⊙	⊙	⊗	⊗	⊗	⊗	⊗	⊗	⊗		
				Standssicherheitsbescheinigung II	⊙	⊙	↑	⊙	⊙	⊙	⊙	⊙	⊗	⊗	⊗	⊗	⊗	⊗	⊗	⊗	
				Sonstiges	BVS-Bewertungen	⊗	⊗	⊗	↑	↑	↑	⊗	⊗	⊗	⊗	⊗	⊗	⊗	⊗	⊗	⊗
					Rechnungen	⊗	⊗	↑	⊗	↑	↑	⊗	⊗	⊗	⊗	⊗	⊗	⊗	⊗	⊗	⊗
			Veranlassung / Beauftragung der Prüfung		⊗	⊗	↑	⊗	↑	↑	↑	↑	↑	⊗	⊗	⊗	⊗	⊗	⊗	⊗	
			Überwachungen		An- und Verwendbarkeitsnachweis	↑	⊗	↑	⊗	⊙	⊙	⊙	⊙	⊙	⊗	⊗	⊗	↑	↑	⊗	⊗
BU-Protokoll	↑	⊗			↑	⊗	⊙	⊙	⊗	⊙	⊙	⊗	⊗	⊗	↑	↑	⊗	⊗			
Lieferscheine	↑	⊗			↑	⊗	⊙	⊙	⊗	⊙	⊙	⊗	⊗	⊗	↑	↑	⊗	⊗			
Qualifikationsnachweis	↑	⊗		↑	⊗	⊙	⊙	⊗	⊙	⊙	⊗	⊗	⊗	↑	↑	⊗	⊗				
Sonstige An- und Verwendbarkeitsnachweise	⊙	⊗		⊙	⊗	⊙	⊙	⊗	⊙	⊙	⊗	⊗	⊗	⊙	⊙	⊗	⊗				
Übereinstimmungserklärung	⊙	⊗		⊙	⊗	⊙	⊙	⊗	⊙	⊙	⊗	⊗	⊗	⊙	⊙	⊗	⊗				
Überwachungsbericht	⊙	⊗	↑	⊗	⊙	⊙	⊗	⊙	⊙	⊗	⊗	⊗	⊙	⊙	⊗	⊗					

# Planstatus im Dateinamen

Durch folgende Kürzel im Dateinamen lassen sich die "Planstatus/Prüfergebnisse (PE)" beim Upload durch das System auslesen:

(angefügt durch einen "\_" Unterstrich, z.B. PlanA\_PE-P für den Upload eines geprüften Plans)

**neu ab 18.06.2024**

BY	Bayern	ungeprüft	
BY	Bayern	geprüft	PE-P
BY	Bayern	zur Wiedervorlage	PE-WV
BY	Bayern	gesehen	PE-G

# Einführung für Nachweisersteller

## Inhalt

Registrierung und Login

Erstellen eines Profils

Hinzufügen von Kollegen

Upload von Unterlagen

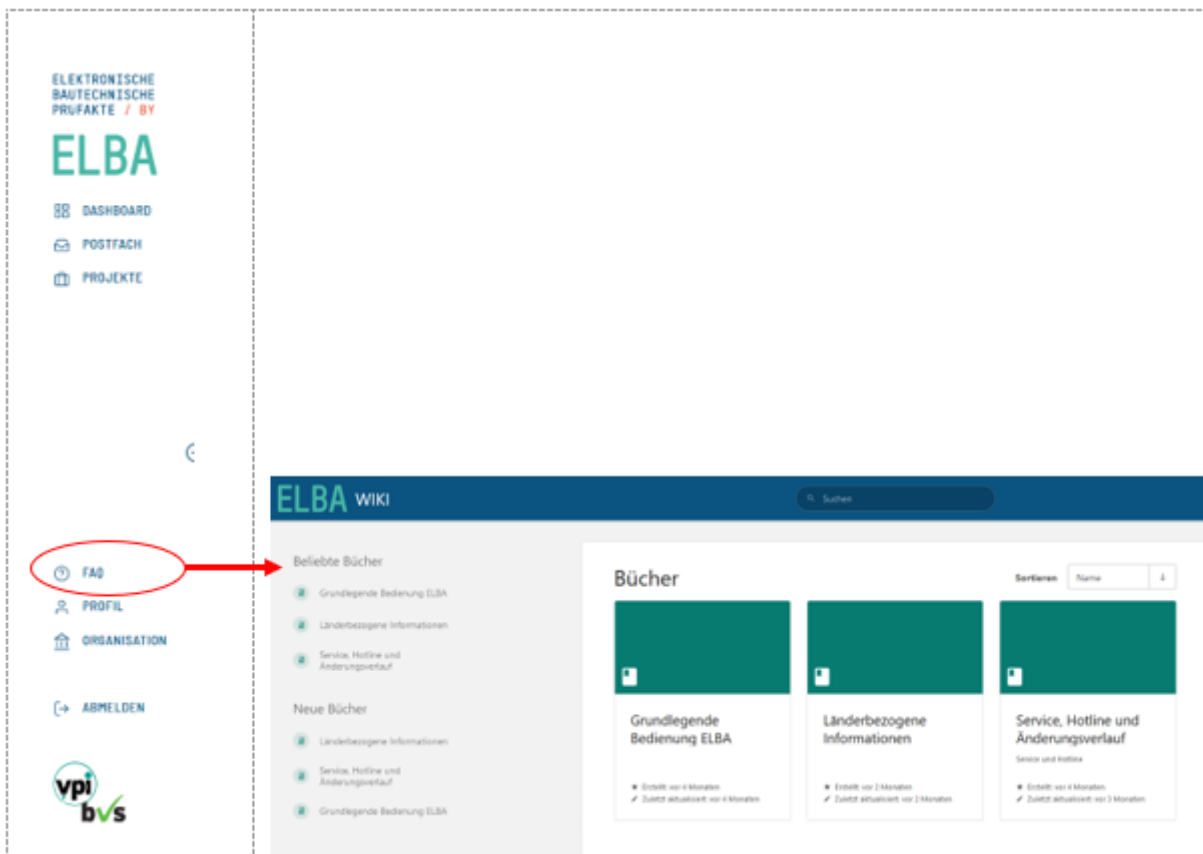
1.1 Dateinamenskennung / Klassifizierung

1.2 Download von geprüften Unterlagen

Die Plattform ELBA dient dem Datenaustausch der prüfpflichtigen bautechnischen Nachweise zwischen den Projektbeteiligten und dem zuständigen Prüfenieur (PI)/Prüfsachverständigen (PSV).

Zunächst müssen die Beteiligten nach der ersten Einladung, die vom PI/PSV versandt wird, auf der Plattform einmalig die eigene Organisation (Firma, Mitarbeiter etc.) anlegen. Bei weiteren Bauvorhaben wird auf die bestehenden Daten zugegriffen. Die Plattform ELBA kann für den Datenaustausch nur genutzt werden, wenn im System die notwendigen Nutzer-Stammdaten hinterlegt sind.[\[1\]](#)

Die Anwendung der Plattform wird nachfolgend kurz beschrieben. Weitere Informationen sind nach der Erstregistrierung auf der Plattform als FAQ verfügbar.



# Registrierung und Login

Voraussetzung zur Registrierung ist die Einladung des PI / PSV.

# Registrierung und Login

Voraussetzung zur Registrierung ist die Einladung des PI / PSV.



Nach der Annahme der Einladung ist die Registrierung auf dem Portal mit folgenden Angaben erforderlich:

- Eingabe der E-Mailadresse, an die die Einladung erfolgt ist
- Eingabe eines Passworts<sup>[1]</sup> mit Wiederholung
- Haken setzen bei Datenschutzerklärung gelesen

Der neue USER erhält eine E-Mail, mit der er seine Identität bestätigen muss.

Die Registrierung im ELBA-Portal ist nur einmalig erforderlich und gilt auch bei Projekten mit anderen Prüfsingenieuren landesweit.

Zudem besteht die Möglichkeit nach Anlegen eines Profils weitere KollegInnen einzuladen (vgl. Abs. 3.1)

Nach der erfolgten Registrierung erfolgt der künftige Login über

<https://by.bvpi-elba.de>



[1] Die Passwortvergabe entspricht den zurzeit gültigen Vorgaben: 8 Groß-

/Kleinbuchstaben, mindestens ein numerisches Zeichen, mindestens ein Sonderzeichen, wobei die üblich bekannten Sonderzeichen ausgeschlossen sind.

# Erstellen eines Profils

Die Nutzung der Plattform ist erst nach Anlegen eines Profils möglich.

ELEKTRONISCHE  
BAUTECHNISCHE  
PRÜFUNG / BY

**ELBA**

DASHBOARD  
POSTFACH  
PROJEKTE

FAQ  
**PROFIL**  
ORGANISATION  
ABMELDEN

vpi  
bvs

DASHBOARD / PROFIL

< ZURÜCK

## Profil

MEINE DATEN

Profiltyp  
Organisationskonto

Name  
Verwaltung

Anrede  
keine Angabe

Titel

Nachname  
Nachname

Vorname  
Vorname

Straße  
Straße

Postleitzahl  
Postleitzahl

Ort  
Ort

Ortsteil  
Ortsteil

Das Anlegen des Profils und der Organisation ist in den FAQ's unter Abschnitt 1.6 ausführlicher beschrieben.

Unter dem Menüpunkt Profil werden die persönlichen Daten erfasst. Der Profiltyp privat ist für Einzelpersonen vorgesehen. Hier kann anschließend keine Organisationseinheit (Mitarbeiter etc.)

erstellt werden. Für einen Schnelleinstieg ist die Auswahl "Privat" möglich, so dass man ohne Anlage einer Organisation am Dateiaustausch teilnehmen kann.[1]

Bei Profiltyp geschäftlich kann eine Organisation erstellt werden, in der unterschiedliche Rollen und Rechte für verschiedene Personen oder Personenkreise definiert werden können.

# Hinzufügen von Kollegen

Nach dem Anlegen eines Profils können weitere an dem Projekt beteiligte KollegInnen hinzugefügt werden:

☆ zu F

Standsicherheit Brandschutz

Upload Beteiligte Projektteam Projektpostfach

Log

Kollegen hinzufügen

name	Institution	Mail	Nachrichten	Status

Einladen

×

Teammitglied

anita.reichl-lachmann@fsmuc.com

Name

anita.reichl-lachmann@fsmuc.com

Funktion

Nachweisersteller Standsicherheit-Team (schreibend)

E-mail

anita.reichl-lachmann@fsmuc.com

Kommentar

Einladen

schliessen

# Upload von Unterlagen

Das Upload der Unterlagen ist in den FAQ's ausführlich beschrieben. Im jeweiligen Projekt erscheint die folgende Maske.



Die Unterlagen, die im Register „Allgemein“ oder „Standicherheit“ hochgeladen werden, sind eindeutig zu bezeichnen. Für überarbeitete Unterlagen ist ein Index anzugeben.

Folgende Dokumenttypen können ausschließlich im PDF/A-Format im Register „Allgemein“ oder „Standicherheit“ hochgeladen werden:

Zwangsattribute (weitere Zwangsattribute gemäß Lastenheft):		
Fachbereich	Attributeebene 1	Attributeebene 2
<b>Allgemein</b>		
	Bauantrag (Einreichung)	
	Genehmigungsplanung (Einreichung)	
	Lageplan	
	Baugenehmigung inkl. genehmigter Unterlagen	
	Baugrundgutachten/geotechnischer Bericht	
	Protokolle/vbG/abZ/ZiE	
	Sonstiges	
<b>Standicherheit</b>		
	Bautechnische Nachweise / Unterlagen	
		Statische Berechnung
		Positionsplan
		Lastenplan
		Schalplan
		Bewehrungsplan
		Fertigteilplan
		Verlegeplan
		Elementzeichnung
		Übersicht-/Montageplan
		Werkstattplan
		Baugruben- /Spezialtiefbauplan
		Ausführungsdetail
		Dachplan
		Fassadenplan
		Holzbaukonstruktionsplan
		Stahlbaukonstruktionsplan
		Vorspannplan
		Baube helfplan
	Überwachungsprotokoll (Planer/Firmen)	
	An- / Verwendbarkeitsnachweis	
		An- / Verwendbarkeitsnachweis
		Übereinstimmungserklärung
		Textfeld zur freien Eingabe

# Download von geprüften Unterlagen

Die geprüften Unterlagen werden den Projektbeteiligten über eine Benachrichtigung per E-Mail zum Download bereitgestellt. Die ursprünglichen Dateinamen werden mit folgenden Planstadien versehen:

ungeprüft	
geprüft mit Vorabfreigabe (ohne Prüfbericht)	PE
geprüft mit Freigabe (mit Prüfbericht)	PE-P
ungültig	PE-U
gesehen	PE-G

# Notification Service

Erläuterung des Benachrichtigungstyps **bei Direktbenachrichtigung**

M	E-Mail Benachrichtigung
P	Notification in ELBA (Postfach)

In Abhängigkeit der Leserechte werden die Einzelnen Nachrichtentypen als Direktbenachrichtigung angezeigt

## Fachbereich Allgemein

Fachbereich	Ereignis	Detail	NES	NEB	PIS	PIB	BVS	BH	EV	uBA	BSD	SV	FP	BL	BF	G
Allgemein	Datei hochgeladen	Bauantragsunterlagen	M	M	M	M	M	M	M	M	M	M	M	M	M	M
Allgemein	Datei hochgeladen	bautechnische Unterlagen	M	M	M	M	M	M	M	M	M	M	M	M	M	M
Allgemein	Datei hochgeladen	Protokolle\Berichte	M	M	M	M	M	M	M	M	M	M	M	M	M	M
Allgemein	Datei hochgeladen	Rechnungen	M	M	M	M	M	M	M	M	M	M	M	M	M	M
Allgemein	ProjectMergeRequest beendet				M	M	M								M	
Allgemein	Prüfbericht eingestellt	Prüfbericht	P\M	P\M				M	P\M	M					M	
Allgemein	Prüfergebnis eingestellt	bautechnische Unterlagen	P\M	P\M				P\M	P\M	P\M					P\M	

## Fachbereich Standsicherheit

Fachbereich	Ereignis	Detail	NES	NEB	PIS	PIB	BVS	BH	EV	uBA	BSD	SV	FP	BL	BF	G
Standsicherheit	Datei hochgeladen	Bauantragsunterlagen	M	M	M	M	M	M	M	M	M	M	M	M	M	M
Standsicherheit	Datei hochgeladen	bautechnische Unterlagen	M	M	M	M	M	M	M	M	M	M	M	M	M	M
Standsicherheit	Datei hochgeladen	Protokolle\Berichte	M	M	M	M	M	M	M	M	M	M	M	M	M	M
Standsicherheit	Datei hochgeladen	Rechnungen	M	M	M	M	M	M	M	M	M	M	M	M	M	M
Standsicherheit	ProjectMergeRequest beendet				M	M	M	M							M	
Standsicherheit	Prüfbericht eingestellt	Prüfbericht	P\M	P\M				M	P\M	M					M	
Standsicherheit	Prüfergebnis eingestellt	bautechnische Unterlagen	P\M	P\M				P\M	P\M	P\M					P\M	

## Fachbereich Brandschutz

Fachbereich	Ereignis	Detail	NES	NEB	PIS	PIB	BVS	BH	EV	uBA	BSD	SV	FP	BL	BF	G
Brandschutz	Datei hochgeladen	Bauantragsunterlagen	M	M	M	M	M	M	M	M	M	M	M	M	M	M
Brandschutz	Datei hochgeladen	bautechnische Unterlagen	M	M	M	M	M	M	M	M	M	M	M	M	M	M
Brandschutz	Datei hochgeladen	Protokolle\Berichte	M	M	M	M	M	M	M	M	M	M	M	M	M	M
Brandschutz	Datei hochgeladen	Rechnungen	M	M	M	M	M	M	M	M	M	M	M	M	M	M
Brandschutz	ProjectMergeRequest beendet				M	M	M	M							M	
Brandschutz	Prüfbericht eingestellt	Prüfbericht	P\M	P\M				M	P\M	M	P\M				M	
Brandschutz	Prüfergebnis eingestellt	bautechnische Unterlagen	P\M	P\M				P\M	P\M	P\M					P\M	