

# Rheinland-Pfalz





- [Dokumente und Uploadrechte](#)
- [Planstatus im Dateinamen](#)

# Dokumente und Uploadrechte

Erläuterung der Rollen:		
BF	Baufirma	
BH	Bauherr	
BL	Bauleiter	
BSD	Brandschutzdienststelle	
BVS	BVS	
EV	Entwurfsverfasser	
FP	Fachplaner	
G	Gast	
NEB	Nachweisersteller Brandschutz	
NES	Nachweisersteller Standsicherheit	
PIB	Prüfingenieur / Prüfsachverständiger Brandschutz	
PIBM	Prüfingenieur / Prüfsachverständiger Brandschutz Mitarbeiter	
PIN	Projekt-Initiator	
PIS	Prüfingenieur / Prüfsachverständiger Standsicherheit	
PISM	Prüfingenieur / Prüfsachverständiger Standsicherheit Mitarbeiter	
PSS	Prüfingenieur	

SV	Sachverständiger	
uBA	untere Bauaufsichtsbehörde	

**Die untenstehende Tabellenansicht lässt sich per Mausklick vergrößern**

Erläuterung der Symbole	
	Uploadrechte
	Uploadrechte, Unterlage nur für einen selbst sichtbar
	Leserechte
	Keine Dokumentrechte



**sind Dokumentrechte, welche innerhalb der Rechtegruppe nur die eigenen Unterlagen anzeigen lassen, sind mehrere Rechtegruppen innerhalb eines Dokuments mit diesem Symbol versehen, gilt diese Einstellung rechtegruppenübergreifend.**

Fachbereich	Register	Dokument	NES	NEB	PIS	PIB	BVS	BH	EV	uBA	BSD	SV	FP	BL	BF	G	ÜW (BW)
Allgemein	Bauakte	allgemeine Unterlage	↕	↕	↕	↕	↕	↕	↕	↕	↕	↕	↕	↕	↕	↕	↕
		Bauantrag	↻	↻	↕	↕	↻	↕	↕	↕	↻	↻	↻	↻	↻	↕	↕
		Baugenehmigung	↻	↻	↕	↕	↻	↕	↕	↕	↻	↻	↻	↻	↻	↕	↕
		Baugrundgutachten	↕	↻	↕	↕	↕	↕	↕	↕	↻	↕	↕	↕	↕	↕	↕
		Baulast	↻	↻	↕	↕	↕	↕	↕	↕	↻	↕	↕	↕	↕	↕	↕
		Entwurfsplanung	↻	↻	↕	↕	↕	↕	↕	↕	↻	↻	↻	↻	↻	↕	↕
		Genehmigungsplanung (Einreichung)	↻	↻	↕	↕	↕	↕	↕	↕	↻	↻	↻	↻	↻	↕	↕
		Lageplan	↻	↻	↕	↕	↕	↕	↕	↕	↻	↻	↕	↕	↕	↕	↕
		Prüfbericht technischer Anlagen	↻	↻	↕	↕	↕	↕	↕	↕	↻	↕	↕	↕	↕	↕	↕
		Schallschutzgutachten	↕	↻	↕	↕	↕	↕	↕	↕	↕	↕	↕	↕	↕	↕	↕
		Sonstiges	↕	↕	↕	↕	↕	↕	↕	↕	↕	↕	↕	↕	↕	↕	↕
Brandschutz	Bautechn. Unterlagen	Ausführungsdetail	↻	↕	↻	↕	↕	↕	↕	↕	↕	↕	↕	↕	↕	↕	↕
		Brandschutznachweis	↻	↕	↻	↕	↕	↕	↕	↕	↕	↕	↕	↕	↕	↕	↕
		Brandschutzplan	↻	↕	↻	↕	↕	↕	↕	↕	↕	↕	↕	↕	↕	↕	↕
		Lageplan Brandschutz	↻	↕	↻	↕	↕	↕	↕	↕	↕	↕	↕	↕	↕	↕	↕
		Löschwassernachweis	↻	↕	↻	↕	↕	↕	↕	↕	↕	↕	↕	↕	↕	↕	↕
		Sonstiges Ausführungsplanung	↻	↕	↻	↕	↕	↕	↕	↕	↕	↕	↕	↕	↕	↕	↕
		Stellungnahme BSD	↻	↕	↻	↕	↕	↕	↕	↕	↕	↕	↕	↕	↕	↕	↕
	Prüfberichte	Abschließende Formulare	↻	↻	↻	↕	↕	↕	↕	↕	↕	↕	↕	↕	↕	↕	↕
		Prüfberichte	↻	↻	↻	↕	↕	↕	↕	↕	↕	↕	↕	↕	↕	↕	↕
	Sonstiges	Veranlassung / Beauftragung der Prüfung	↻	↻	↻	↕	↕	↕	↕	↕	↕	↕	↕	↕	↕	↕	↕
	Überwachungen	An- und Verwendbarkeitsnachweis	↻	↕	↻	↕	↕	↕	↕	↕	↕	↕	↕	↕	↕	↕	↕
		Errichterbescheinigung	↻	↕	↻	↕	↕	↕	↕	↕	↕	↕	↕	↕	↕	↕	↕
		Übereinstimmungserklärung	↻	↕	↻	↕	↕	↕	↕	↕	↕	↕	↕	↕	↕	↕	↕
		Überwachungsbericht	↻	↻	↻	↕	↕	↕	↕	↕	↕	↕	↕	↕	↕	↕	↕
Standsicherheit	Bautechn. Unterlagen	Ausführungsdetail	↕	↕	↕	↕	↕	↕	↕	↕	↕	↕	↕	↕	↕	↕	↕
		Baugruben- / Pfahlplan	↕	↕	↕	↕	↕	↕	↕	↕	↕	↕	↕	↕	↕	↕	↕
		Bewehrungsplan	↕	↕	↕	↕	↕	↕	↕	↕	↕	↕	↕	↕	↕	↕	↕
		Fertigteilplan	↕	↕	↕	↕	↕	↕	↕	↕	↕	↕	↕	↕	↕	↕	↕
		Konstruktionsplan	↕	↕	↕	↕	↕	↕	↕	↕	↕	↕	↕	↕	↕	↕	↕
		Lastenplan	↕	↕	↕	↕	↕	↕	↕	↕	↕	↕	↕	↕	↕	↕	↕
		Positionsplan	↕	↕	↕	↕	↕	↕	↕	↕	↕	↕	↕	↕	↕	↕	↕
		Schalplan	↕	↕	↕	↕	↕	↕	↕	↕	↕	↕	↕	↕	↕	↕	↕
		Sonstiges	↕	↕	↕	↕	↕	↕	↕	↕	↕	↕	↕	↕	↕	↕	↕
		Statische Berechnung	↕	↕	↕	↕	↕	↕	↕	↕	↕	↕	↕	↕	↕	↕	↕
		Werkstattplan	↕	↕	↕	↕	↕	↕	↕	↕	↕	↕	↕	↕	↕	↕	↕
	Prüfberichte	Abschließende Formulare	↻	↻	↕	↕	↕	↕	↕	↕	↕	↕	↕	↕	↕	↕	↕
		Prüfberichte	↻	↻	↕	↕	↕	↕	↕	↕	↕	↕	↕	↕	↕	↕	↕
	Sonstiges	Veranlassung / Beauftragung der Prüfung	↻	↻	↕	↕	↕	↕	↕	↕	↕	↕	↕	↕	↕	↕	↕
	Überwachungen	An- und Verwendbarkeitsnachweis	↕	↻	↕	↕	↕	↕	↕	↕	↕	↕	↕	↕	↕	↕	↕
		Errichterbescheinigung	↕	↻	↕	↕	↕	↕	↕	↕	↕	↕	↕	↕	↕	↕	↕
		Sonstige An- und Verwendbarkeitsnachweise	↕	↻	↕	↕	↕	↕	↕	↕	↕	↕	↕	↕	↕	↕	↕
		Übereinstimmungserklärung	↕	↻	↕	↕	↕	↕	↕	↕	↕	↕	↕	↕	↕	↕	↕
		Überwachungsbericht	↻	↻	↕	↕	↕	↕	↕	↕	↕	↕	↕	↕	↕	↕	↕

# Planstatus im Dateinamen

Durch folgende Kürzel im Dateinamen lassen sich die "Planstatus/Prüfergebnisse (PE)" beim Upload durch das System auslesen:

(angefügt durch einen "\_" Unterstrich, z.B. PlanA\_PE-P für den Upload eines Plans "geprüft")

RLP	Rheinland-Pfalz	zu prüfen	
RLP	Rheinland-Pfalz	geprüft aus Sicht des PI freigegeben	PE-P
RLP	Rheinland-Pfalz	geprüft abgelehnt	PE-F
RLP	Rheinland-Pfalz	ungültig	PE-U
RLP	Rheinland-Pfalz	gesehen	PE-G