

# Änderungsverlauf Update

- 15. Update 30.04.2026
- 14. Update 04.03.2026
- 13. Update 02.11.2025
- Änderungen im Uploadbereich - Fachbereichsübergreifender Upload
- 12. Update 05.09.2025
- 11. Update 31.05.2025
- 10. Update 02.03.2025
- 9. Update 04.10.2024
- 8. Update 09.06.2024
- 7. Update 28.03.2024
- 6. Update 09.02.2024
- 5. Update 24.11.2023
- 4. Update 27.10.2023
- 3. Update 06.10.2023
- 2. Update 28.07.2023
- 1. Update 16.06.2023

# 15. Update 30.04.2026

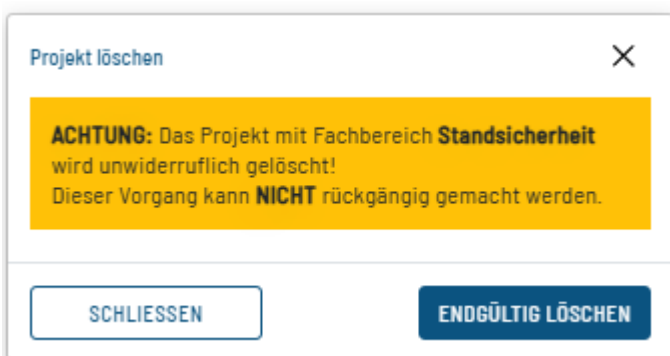
## Bayern, Hamburg, Hessen, Rheinland-Pfalz, Saarland

- Die Lupenfunktion der Dokumentdetailansicht löst nun keine Vergabe der Dok-Id./ST-Nummer mehr aus

### allgemein:

- Die Tabelle zur Planzuordnung (Auswahl des Referenzplans beim Prüfergebnis-Upload) ist jetzt frei konfigurierbar: Spalten lassen sich ein- und ausblenden. Die gewählte Konfiguration wird pro Nutzer gespeichert
- Es wurde ein Bug behoben in denen die Upload Anzahl von Planunterlagen begrenzt wurde, beispielsweise konnte ein Nutzer nicht 320 Unterlagen "on Block" hochladen, da die maximale Zeichenkette eine gewisses kb-Limit überschritt. Dieses wurde entsprechend angepasst (hochgesetzt)
- "Projekt löschen" kann nun ausgewählt werden um Prüfaufträge zu entfernen, diese Funktion kann **ausschließlich vom Prüfenieur** des jeweiligen Auftrags durchgeführt werden.

PROJEKTDASHBOARD



Falls Prüfberichte in diesem Auftrag vorhanden sind ist ein Löschen nicht gestattet.



**ACHTUNG:** Das Projekt mit Fachbereich **Brandschutz** wird unwiderruflich gelöscht!  
Dieser Vorgang kann **NICHT** rückgängig gemacht werden.

Das Projekt enthält noch gültige Prüfberichte und kann nicht gelöscht werden.

SCHLIESSEN

- Es ist in ELBA nun möglich seinen "persönlichen" Account zu deaktivieren. Hierzu kann im "Profil" unten die Funktion ausgewählt werden.

#### ACCOUNT DEAKTIVIEREN

Sie können Ihren Account unwiderruflich deaktivieren. Ihre Profildaten und Projektbeteiligungen bleiben erhalten. Eine Neuregistrierung mit der gleichen E-Mail-Adresse ist danach möglich.

ACCOUNT DEAKTIVIEREN

#### ACCOUNT DEAKTIVIEREN

Sie sind Mitglied einer Organisation. Bitte wenden Sie sich an Ihren Organisations-Administrator, um zuerst aus der Organisation entfernt zu werden.

# 14. Update 04.03.2026

## Allgemein:

- Unter dem Profil ist die "kompaktere Darstellung" von ELBA aktivierbar. Diese wurde im Layout weiter optimiert.
- Bessere Unterstützung von kleineren Auflösungen und hohen Skalierungen in der Bildschirmauflösung
- "Tabelle exportieren" als neue Funktion in der Dokumentübersicht. Es wird ein Excel-Download der gefilterten Übersicht ausgegeben.



- Überarbeitung der Ansicht für die Dokumentzugriffssteuerung

info@abp-software.de	info@abp-software.de	abacon ABP	Sichtbar
<b>manuell freigeben</b>			
Rolle: Prüferingenieur / Prüfsachverständiger Brandschutz	Sichtbar		
Dateityp generell zugreifbar			✓ Ja
Rolle: Prüferingenieur / Prüfsachverständiger Brandschutz	Sichtbar		
Dateityp generell zugreifbar			✓ Ja

Die neue Ansicht erlaubt es, durch einen höheren Informationsgehalt, einfacher Rückschlüsse auf die Dokumentsichtbarkeiten von Beteiligten zu schließen. Über "manuell freigeben" ist es nach wie vor möglich Dokumentrechte zu Steuern.

aufsteller@abp-software.de	aufsteller@abp-software.de	Aufsteller GbmH	Nicht sichtbar
<b>manuell freigeben</b>			
Rolle: Nachweisersteller Brandschutz			
Dateityp generell zugreifbar			✓ Ja
Nicht Besitzer des Dokuments			⚠ Blockiert
Rolle: Nachweisersteller Brandschutz			
Dateityp generell zugreifbar			✓ Ja
Nicht Besitzer des Dokuments			⚠ Blockiert

info@abp-software.de   info@abp-software.de   abacon ABP   Sichtbar

## Bayern:

- Der Dokumenttyp "Textfeld zur freien Eingabe" ermöglicht den Workaround der Co-Prüfung

- Das Prüfkürzel für Pläne die "zur Wiedervorlage" bewertet werden, ändert sich von **PE-WV** auf **PE-W**
- Implementierung einer fortlaufenden Dokumentid [Stempel (St)-Nummer] (bereits umgesetzt)

# 13. Update 02.11.2025

## Allgemein:

- In der Dokumentdetailansicht wird unter der Registerkarte "Versionen" das Prüfergebnis angezeigt

Daten	Versionen	Zugriff
Uhrzeit	Index	Erstvorlage
<input type="text" value="d"/> <input type="text" value="🔍"/> <input type="text" value="✕"/>	<input type="text" value=""/>	<input type="text" value=""/>
<b>Tabellenoptionen</b>		
01.10.2025 09:41		Erstvorlage
01.10.2025 09:59		<b>Prüfergebnis (PE-P)</b>

- Einklappen des Fachbereichs in der Projektdetailansicht  
Im Profil können Einstellungen zur "Kompakten Darstellung" der Projektdetailansicht gesetzt werden, diese führt zu einer Erweiterung des Tabelleninhaltes für Dokumente

## Profil

### MEINE DATEN

Profiltyp

Organisationskonto

Name

abacon ABP

Anrede

keine Angabe

Titel

### MEINE EINSTELLUNGEN

SEITEN

Kompakte Darstellung

SPEICHERN

VERWERFEN

Diese Einstellungen sorgen für eine zusammengefasste Ansicht der Registerkarten, der Fachbereich kann mit dem Pfeil nach unten gewechselt werden.

## 54321 - Musterstr. 3, Musteort - Testprojekt SH Brandschutz

PROJEKTDASHBOARD

Brandschutz	Dokumente	Upload	Beteiligte	Projektteam	Projektpostfach	Stammdaten	Log	
Bautechn. Unterlagen	Prüfberichte	Überwachungen	Sonstiges					
Auswertungen				Tabelle aktualisieren				
Plannummer\Titel	Typ	Bauteil	Geschoss	Inhalt	Erstvorlage	Hochgeladen von	Hochgeladen am	Status
<input type="checkbox"/>	Test - Kopie - Kop...	Brandschutzplan			Erstvorlage	Michael Aufsteller	01.10.2024	ungeprüft
<input type="checkbox"/>	Test - Kopie (2)	Brandschutzplan			Erstvorlage	Michael Aufsteller	01.10.2024	ungeprüft
<input type="checkbox"/>	Test - Kopie (3)	Brandschutzplan			Erstvorlage	Michael Aufsteller	01.10.2024	ungeprüft

- Mehrfaches Löschen ist über die Markierung von mehreren Unterlagen und der Auswahl über "Unterlagen löschen" möglich

Tabellenooptionen		Auswahl (6) herunterladen						(6) Unterlagen löschen	
<input checked="" type="checkbox"/>	3	Bewehrungsplan	Erstvorlage	Müller	01.10.2025	zu prüfen		Müller	<input type="checkbox"/>
<input checked="" type="checkbox"/>	1	Ausführungsdetail	Prüfergebnis	Müller	01.10.2025	geprüft aus Sicht d...	1	Müller	<input type="checkbox"/>
<input checked="" type="checkbox"/>	2	Baugruben- / Pfahl...	Prüfergebnis	Müller	01.10.2025	geprüft aus Sicht d...	1	Müller	<input type="checkbox"/>
<input checked="" type="checkbox"/>	4	Fertigteillplan	Prüfergebnis	Müller	01.10.2025	geprüft aus Sicht d...	1	Müller	<input type="checkbox"/>
<input checked="" type="checkbox"/>	5	Konstruktionsplan	Prüfergebnis	Müller	01.10.2025	geprüft aus Sicht d...	1	Müller	<input type="checkbox"/>
<input checked="" type="checkbox"/>	6	Lastenplan	Prüfergebnis	Müller	01.10.2025	geprüft aus Sicht d...	1	Müller	<input type="checkbox"/>

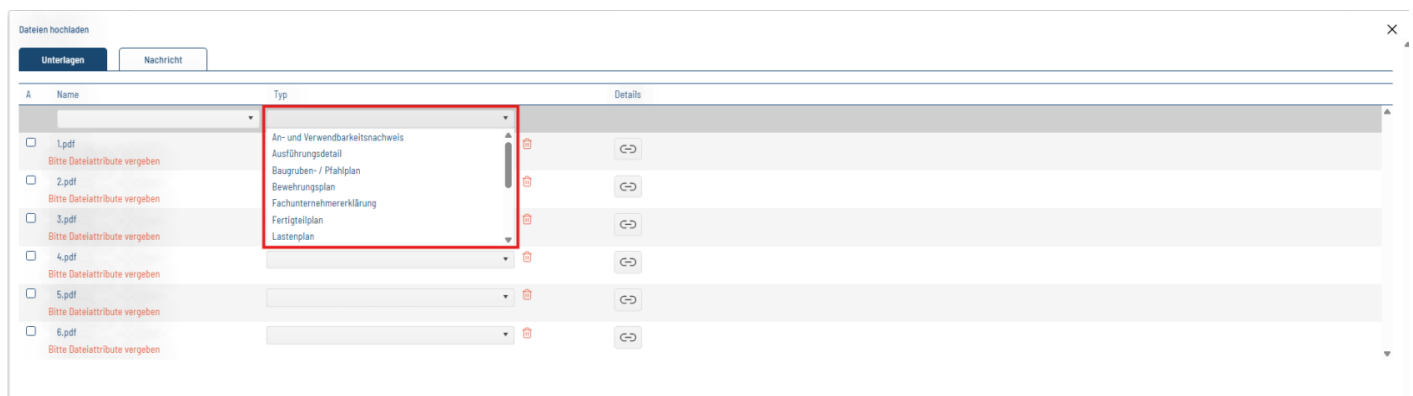
Hessen:

- Es wurde eine Möglichkeit geschaffen, den Prüfbericht mit der Nr. "0" zur konstruktiven Ausführbarkeit in ELBA hochzuladen

# Änderungen im Uploadbereich - Fachbereichsübergreifender Upload

Durch Optimierungen der Uploadmaske konnte die Unterlagenauswahl gebündelt und übersichtlicher gestaltet werden. Die grundlegenden Funktionen wurden beibehalten. Es ist nun nicht mehr notwendig über die "bautechnischen Unterlagen" in die Planübersicht zu kommen, alle bautechnischen Unterlagen sowie diese aus dem Fachbereich "allgemein" werden in einem Dropdownmenü dargestellt.

Der Vorteil ist eine übersichtlichere Ansicht und die Funktionalität an "einer" Stelle in ELBA, alle für den User möglichen Unterlagen auszuwählen. Es ist in dem Auswahlmenü möglich, durch Eingabe von Buchstaben an die jeweilige Stelle zu springen.



Der jeweilige Fachbereich, an dem sich die Unterlagen nach dem Upload befinden, wird unter dem Dokumenttyp angezeigt.

<input type="checkbox"/>	1.pdf Bitte Dateiattribute vergeben	Baugenehmigung Allgemein	
<input type="checkbox"/>	2.pdf Bitte Dateiattribute vergeben	Bewehrungsplan Standsicherheit	
<input type="checkbox"/>	3.pdf Bitte Dateiattribute vergeben	Holzbaukonstruktionsplan Standsicherheit	

Es ist nach wie vor möglich über die erste Zeile (grau) die Dokument-Attribute für den ganzen Uploadstapel zu vergeben.

Dateien hochladen

**Unterlagen**    Nachricht

A	Name	Typ

### Sonderfunktion Auswahl "A"

In der ersten Spalte befinden sich unter "A" (Auswahl) Checkboxen, mit diesen die einzelnen Unterlagen selektiert werden können, die dann die Einstellungen aus der grauen Zeile übernehmen.

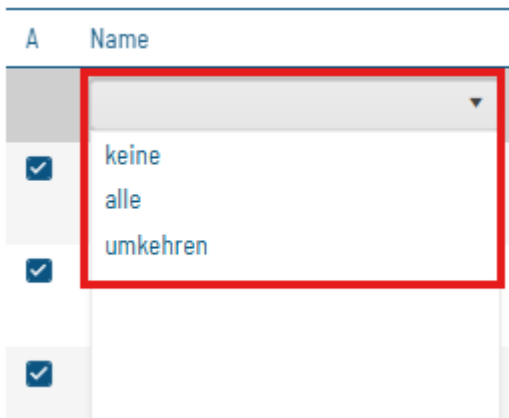
A	Name	Typ
<input checked="" type="checkbox"/>	Test4.pdf Bitte Dateiattribute vergeben	
<input type="checkbox"/>	Test5.pdf Bitte Dateiattribute vergeben	

Innerhalb der Spalte "Name" kann die Auswahl bearbeitet werden.


Alle: es werden alle Unterlagen angehakt

Keine: die Auswahl wird aufgehoben

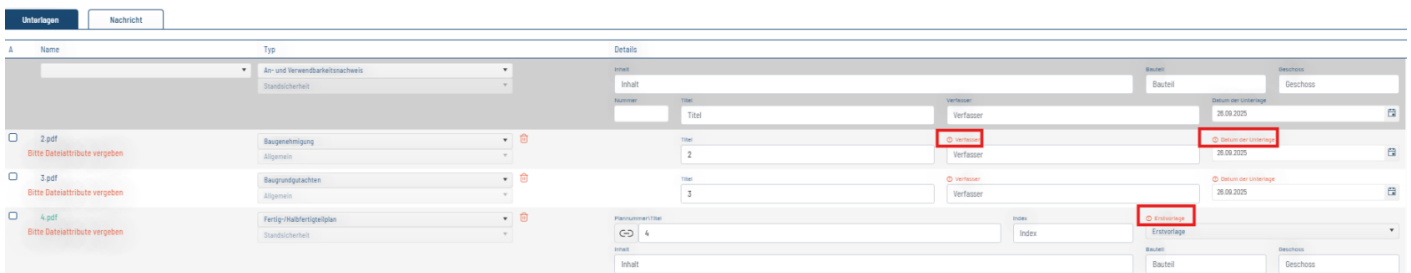
umkehren: kehrt die Auswahl um



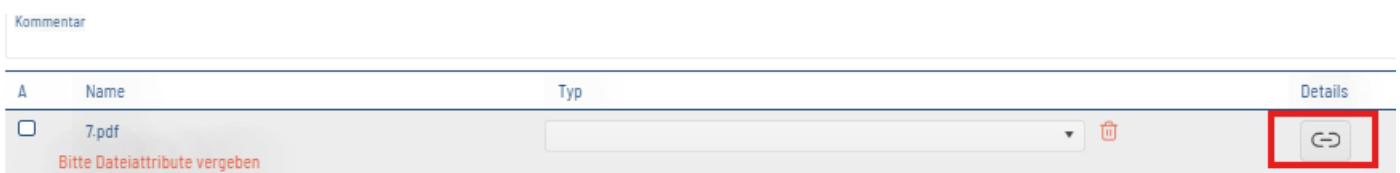
Direktbenachrichtigungen zum Upload können über den Reiter "Nachricht" erstellt werden, dieser erscheint wenn mehr als sechs Unterlagen gleichzeitig hochgeladen werden. Ansonsten erscheint die Auswahl zur Direktbenachrichtigung wie gewohnt in der Uploadmaske.



Pflichtfelder werden mit einem roten Text kenntlich gemacht.



Indexierungen auf bereits hochgeladenen bautechnische Unterlagen sind mit dem Büroklammersymbol möglich



Nachdem alle Informationen erfasst wurden kann der Upload mit



fertiggestellt werden.

# 12. Update 05.09.2025

## Allgemein:

- in den erweiterten Projektfilttern der Projektübersicht gibt es nun unter den "Projekttags" ein Filter für "keine Dokumente vorhanden"
- "Geofencing" für die Erstellung von Prüfaufträgen wurde deaktiviert
- In den Plandetails erscheint eine Meldung, dass das löschen nicht mehr erlaubt ist, wenn die ungeprüfte Unterlage durch den PI heruntergeladen wurde
- Die Anzeige zur Anzahl der Dokumente im Projekt, wurde erweitert. Es wird nun auch die Anzahl der Markierten Unterlagen angezeigt.

## Prüfberichte

- Für den Prüfer gibt es unter der Registerkarte "Prüfberichte" einen zusätzlichen Reiter "Details", in diesem lassen sich zusätzliche Angaben zum Prüfbericht machen. Diese werden unter "Prüfberichte" in der Spalte "Kennung" angezeigt. Ggf. muss diese in den Tabellenoptionen aktiviert werden.

## Hamburg:

- In Hamburg ist bereits eine autom. Zuordnung von geprüften Unterlagen an Vorindexversionen möglich. Über die ST-Nummer im Dateinamen wird die ungeprüfte Vorindexversion ermittelt und in der Zuordnung aufgelistet.

# 11. Update 31.05.2025

## Allgemein:

- In der Organisation ist nun "Behörde" als Typ möglich
- Beschleunigungen in der Zuordnung von geprüften Unterlagen (Upload Prüfer)

## Prüfberichte:

- Prüfberichte werden um ein optional befüllbares, freies Textfeld (Kennung) erweitert
  - In der Detailansicht des Prüfberichts kann unter der Registerkarte "Details" eine Freitexteingabe einer "Kennung" eingegeben werden

### Details



 Prüfbericht vollständig löschen

Kennung  
weitere Informationen zum 1. Prüfbericht

SCHLIESSEN

- Diese Kennung kann in den Prüfberichten als zusätzliche Spalte ausgegeben werden und muss ggf. in den Tabellenoptionen aktiviert werden

### Kennung

- [weitere Informationen zum 1. Prüfbericht](#)

- Über die Tabellenoptionen in den Plänen zur Prüfberichtszuordnung wird eine "Hochgeladen am" Spalte angezeigt

## Auswertungen:

Der Auswertung Projektübersicht wurden folgende Spalten hinten eingefügt (s.u.)

- Erweiterung um die Spalte "Besitzer"
- Erweiterung um die Spalte "Seitenanzahl"

	K	L	M	N	O
	am	von	Seiten	Besitzer	
	10.04.2025 13:29	INFO@ABP-SOFTWARE.DE	1	BH@ABP-SOFTWARE.DE	
	10.04.2025 13:29	INFO@ABP-SOFTWARE.DE	1	BH@ABP-SOFTWARE.DE	
	10.04.2025 13:29	INFO@ABP-SOFTWARE.DE	1	BH@ABP-SOFTWARE.DE	

# 10. Update 02.03.2025

## Allgemein:

### Postfach

- Beschleunigung des Postfachs (Anzeige)
- Beschleunigung der Filterfunktion im Postfach

### Projektansicht

- Beschleunigung im Seitenaufbau der Projektansicht
- Neues "Projekttag" unter dem Zusatzfilter; das Projekttag "ohne Projektteam" erlaubt es, nach Projekten ohne intern festgelegte Projektteam-Mitglieder zu filtern

### Dokumentefenster

- Beschleunigung des Seitenaufbaus im Dokumentefenster
- Über die Spalte "Hochgeladen am" können Datumsfilter gesetzt werden

### Upload

- Die Zuordnung von Unterlagen während des Prüfberichtsuploads wurde beschleunigt
- Die autom. Zuordnung von geprüften Unterlagen zu ungeprüften Vorlagen wurde beschleunigt
- Als Prä-/Suffix kann "signed" getrennt von einem Unterstrich in den Dateinamen mit aufgenommen werden, ohne die Zuordnung zu ungeprüften Unterlagen zu beeinflussen
- Vorversionen von bereits indextierten Unterlagen können nun für die Zuordnung von geprüften Unterlagen herangezogen werden

### Sonstiges

- Abgabe-BW: der Mouseover-Inhalt der einzelnen Symbole werden korrekt angezeigt
- Abgabe-BW: Sonderzeichen in den Feldern Plannummer/Titel hatten dazu geführt, dass in den Abgabeverzeichnissen Unterordner Angelegt wurden, dies wurde korrigiert

# 9. Update 04.10.2024

## Allgemein

- Nach einem Update erscheint die Meldung dass ein neues Update stattgefunden hat als "Banner", mit einem Verweis auf das Wiki
- für bautechnische Unterlagen kann über das "hovern" mit dem Mauszeiger, ein Hinweis über den Inhalt eingeblendet werden
- wird eine Auswahl von Dokumenten heruntergeladen, wird der Downloadname des Verzeichnisses nun angepasst ausgegeben: "elba\_yyyymmdd\_prüfnummer.zip"
- Die Prozeduren in der Anzeige zur Auswahl für die manuelle Zuordnung von Plänen wurden überarbeitet. Diese werden nun wesentlich schneller angezeigt.
- Sind die Profildaten (Name/Vorname) noch nicht vollständig eingetragen, wird in der "Heruntergeladen" Spalte die Mailadresse wiedergegeben.
- Beschleunigung in der autom. Zuordnung von geprüften bautechn. Unterlagen während des Updates
- Beschleunigung der Zugriffsrechteprüfung für Projekte (Liste Projekte und Projektdetails), sowie für das Projektlog
- Beschleunigung der Nachrichtenübersicht im Postfach
- Es werden nicht mehr im Dashboard zwei gleiche Projekte angezeigt, wenn z.B. für den Fachbereich "Allgemein" und "Standicherheit" Uploads getätigt wurden
- Layout-Anpassung der Nutzungsbedingungen/Datenschutzerklärung

## Hamburg

- Anzeige der ST-Nummer in der Planzuordnung im Prüfergebnis
- Bauliche Änderungen können als Spalte angezeigt werden (müssen in den Tabellenoptionen aktiviert werden)

# 8. Update 09.06.2024

## Allgemein

- Bestätigen von Aktualisierungen in den Datenschutzerklärungen/Nutzungsbedingungen; für Änderungen in den Datenschutzerklärungen/Nutzungsbedingungen statt, müssen diese vom User bestätigt werden
- Beschleunigung der autom. Zuordnung von geprüften Unterlagen
- Spalte "Kommentar" für das "Kommentarfeld" in den Stammdaten, für interne Projektbemerkungen (nur innerhalb der eigenen Orga.)
- Für die Organisationen der Prüfsingenieure gibt es den neuen Menübereich "Beteiligte", dieser zeigt alle eingeladenen Nachweisersteller an

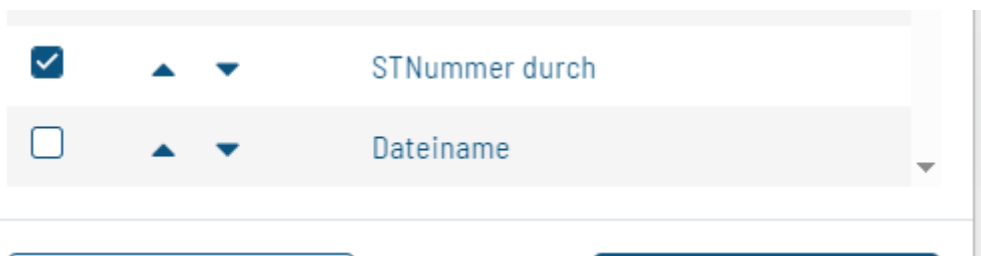
# 7. Update 28.03.2024

## **Allgemein:**

- Zusätzliche Spalte für Unterlagen, zur Angabe welche durch Mitarbeiter der eigenen Organisation heruntergeladen wurden (diese muss ggf. in den Tabellenoptionen zur Anzeige ausgewählt werden)
- In den Prüfberichten werden die Dateinamen der Prüfberichte angezeigt
- Speichert man eine Unterlage aus der Schnellansicht im Browser, wird nun der richtige Speichername verwendet
- Einführung von besitzgesteuerten Dokumentrechten

## **Hamburg:**

- zusätzliche Spalte "St-Nummer durch" auswählbar



- Ist eine St-Nummer generiert worden wird der Name des Erstellers angezeigt

---

STNummer durch	Dateiname
<input type="text"/>	<input type="text"/>

---

Mario Reuter	3184 - Heft 1 - Decken BT A.pdf			
Mario Reuter	23XYZ_SSN_0... - Heft 1 - Decken BT A - 1. Fortsetzung.pdf			
Mario Reuter	23XYZ_POS_0... PP-D-BTA-001- A.pdf			

1 - 55 von 55 Elementen

IMBESSIM / DATENSCHUTZ

## Berlin

- Dokumentrechte gem. Abstimmungen, eigene Dokumentrechte auf weitere Rollen und Dokumenttypen ausgeweitet. Es ist nun möglich Dokumente hochzuladen, welche nicht mehr anderen Projektteilnehmern der gleichen Rechtegruppe auf bestimmte Dokumente auch für andere Projektteilnehmer, sichtbar sind. (Details können dem WIKI entnommen werden --> Länderspezifische Einstellungen)

# 6. Update 09.02.2024

allgemeine Änderungen:

- farbliches Hervorheben (rot) von Projekten, die sich in der Abgabe befinden

Tabellenoptionen Tabelle aktualisieren neues Projekt anlegen

PVZ-Nr.	Bauort	BVS-Nr.	Bauherr	Bauvorhaben	GZ uBa	PI
ELBA						
ELBA004	Testhausen Teststr. 1	220331,4ADummy	Mustermann c/o BVS	Testprojekt ELBA004 normales Genehmigungsverfahren		Dipl.-Ing. Test Prüfer
ELBA005	Testhausen Teststr. 1	220331,5ADummy	Mustermann c/o BVS	Testprojekt ELBA005 normales Genehmigungsverfahren		Dipl.-Ing. Test Prüfer
ELBA006	Testhausen Teststr. 1	220331,6ADummy	Mustermann c/o BVS	Testprojekt ELBA006 normales Genehmigungsverfahren		Dipl.-Ing. Test Prüfer
ELBA008	Testhausen Teststr. 1	220331,8ADummy	Mustermann c/o BVS	Testprojekt ELBA008 normales Genehmigungsverfahren		Dipl.-Ing. Test Prüfer
ELBA009	Testhausen Teststr. 1	220331,9ADummy	Mustermann c/o BVS	Testprojekt ELBA009 normales Genehmigungsverfahren		Dipl.-Ing. Test Prüfer
				Testprojekt ELBA010 normales		


- Für die Projektrollen, welche noch nicht über eine eigene Projektnummer verfügen, ist es möglich unter den Stammdaten (letztes Feld) eine eigene Projektnummer zu erfassen. Notwendig ist hierfür eine eigene Organisation, jedes eigene Organisationsmitglied bekommt dann diese Projektnummer eingeblendet.

Projektnummer

- In der Organisationsansicht werden erst einzelne Accounts und dann Teams/Organisationseinheiten in der Auflistung dargestellt
- In der Projektübersicht und Auftragsanzeige erscheint nun eine Ladebalken, wenn Informationen angerufen werden
- Bei Projekten welche über die Projektzusammenführung miteinander verknüpft wurden, werden die tägl. Statusmeldungen nur an die Beteiligten des jeweiligen Fachbereichs versendet
- Vorbereitungen in der Datenstruktur zum späteren NEZO-Login (Elster)
- Umsetzung der Pentest-Vorschläge
- div. Erweiterungen der Administratorfunktionen

# 5. Update 24.11.2023

## allgemein:

- Upload-Bereich: Eingabe-Pflichtfelder für den Dateiupload werden mit folgendem Symbol gekennzeichnet: 
- Postfach: Nach erfolgreichen Versenden einer Nachricht erscheint eine Popup Meldung
- EmpfängerAuswahl von Beteiligten in der Nachrichtenübersicht
- Allgem. Tabelleneinstellungen: bei Filtereintragungen wird der "Filter-löschen" Button rot angezeigt, um ggf. noch bestehende, nicht mehr aktuelle Eintragungen aufmerksam zu machen
- Adminportal wird zur Verfügung gestellt
- Priorisierung von Dateitypen in der Anzeige der Uploadansicht
- Prüfung bei Erfassung eines Projekts, die Postleitzahl muss im Bundesland aus einem der an ELBA beteiligten Bundesländer liegen
- ausgewählte Firma bei Uploads wird auch in Datei-Details angezeigt

# 4. Update 27.10.2023

## **SH**

- es werden die BRAs aus den Listen ergänzt

## **BY**

- BRAs sind auswählbar

## **BE**

- Behördeninformationen werden über die BVS-Schnittstelle nach ELBA übertragen (Beteiligteninformationen)

## **BB**

- Behördeninformationen werden über die BVS-Schnittstelle nach ELBA übertragen (Beteiligteninformationen)

# 3. Update 06.10.2023

## Allgemein

Zuordnung von Unterlagen zu Prüfberichten

- es können nun alle Unterlagen zugeordnet werden
- Tabellenoptionen hinzugefügt
- Spaltenbreiten\Sortierung werden gespeichert

Zugriffsrechte auf hochgeladene Unterlagen

In den Details kann man nun sehen, wer die Unterlage sehen darf und manuell Leserechte vergeben

Firmenauswahl für Upload

- man kann nun eine Unterorganisation auswählen in deren Namen man Dokumente hochlädt
- Voraussetzung: Unterorganisation ist Firma/NL

Projektdateien:

- Zeile wird aktualisiert, wenn man Daten der Dateien ändern z.B. Prüfergebnis
- Filter werden beibehalten, wenn man die Tabelle aktiv aktualisiert

nächste PB-Nummer wird nun auch gesetzt, wenn man "Art Prüfbericht" erst auswählen muss (HH 75 vgl 51)

(Keine automatische Erkennung über Dateiname)

Dashboard - Dateievent - Doppelklick springt direkt auf die Datei, falls diese noch vorhanden ist

Postfach auch mit weiterführendem Link (Kreis hinten)

Zuordnung der geprüften Unterlagen über den Downloadnamen + Zusatz "\_sig", "\_signiert"

UND/ODER Prüfergebnis-Kürzel

(unerheblich ob davor oder danach im Namen)

Nachrichten zwischen Beteiligten

- schreiben aus Projektpostfach
- Anzeige im Projektpostfach und allg. Postfach

## HH

Anzeige der Mitarbeiterprojekte innerhalb der Organisation umgestellt ( HH Punkt 62 Vgl 02 )

- neue Spalten
- Tabellenoptionen
- Bauseitige Änderungen können als Attribut in einem Upload gesetzt werden
- Auswertung dieser über eine zusätzl. Spalte im Projektverlauf

## HH

neue Spalte "STNummer durch" in Dokumentdetails auswählbar.  
Standardmäßig ausgeblendet, **muss also explizit eingeblendet werden!**

## **SH**

Projektzusammenführung => gleicher PI darf eigene Projekte zusammenführen

# 2. Update 28.07.2023

## Änderungen für HH

- Es wird ein Filter für die St-Nummern eingefügt

## Änderungen für SH

- Der Ursprüngliche Download-Dateiname wird beibehalten, bei geprüften Plänen wird der Prüfstatus am Namensende hinzugefügt
- Eine Prüfung auf die PVZ-Nr. wurde hinzugefügt (bereits vergeben)

## Änderungen für BE

- Die Rolle der BVS ist nun als Projektbeteiligte auswählbar
- Die Rolle Überwacher entfällt
- „BRA“ als Kürzel wurde durch uBA ersetzt
- Der Prüfstatus der bautechnischen Unterlagen ist entsprechend dem Lastenheft umgesetzt (Tabelle Februar)
- Überwachungsbericht und Ausführungsdetail stehen als Dokumente zur Verfügung
- In den Stammdaten wird Bauort, Straße und PLZ zum Pflichtfeld

## generelle Änderungen/Erweiterungen

- Design-Update der ELBA-Oberfläche entsprechend den Vorgaben des BVPI-Lastenheftes
- Bautechnische Unterlagen, Ergänzung einer historischen Anzeige zur Darstellung der vorangegangenen Dokumente und Downloadmöglichkeit dieser (z.B. bei Nachträgen, Austauschseiten)
- Über einen Button kann im Uploadbereich ein Dokument, einem bestehenden Plan als Nachtrag/Ergänzung zugeordnet werden
- Die Vorgabe den Reiter für bautechn. Unterlagen als erstes anzuzeigen wurde umgesetzt
- Auswertungen und Downloads müssen nicht mehr über Zwischenschritte heruntergeladen werden
- Im der Prüfberichts-/Plänezuordnung ist es möglich zu filtern und eine Gesamtauswahl (alle/keine) zu treffen
- Nach dem Festlegen eines Filters, bezieht sich die Gesamtauswahl der Dokumente nur noch auf die sichtbaren Dokumente

# 1. Update 16.06.2023

1. Logs und Notifications wurden Implementiert
2. Workflow zur Fachbereichszusammenführung ist in ELBA
3. St-Nr. wird in der Prüfberichtszuordnung angezeigt (nur HH)
4. Der Originalname wird für den Download beibehalten (nur BB)
5. Im Upload-Dialog wird nun "Bitte Dateiattribute vergeben" anstatt "Dateiinhalte nicht erkannt" angezeigt
6. Fachbereichsbezogene Dokumentenauswahl (Standicherheit/Brandschutz)